



让每一公里更美好
ONE MILE ONE SMILE



福田卡文汽车
公众号




卡文e家
APP

北京卡文新能源汽车有限公司
北京市昌平区北七家镇未来中心
24小时客服热线：4006708999
企业网址：http://www.cavanauto.com
2025年版本01

福田卡文汽车经销商信息

开阔空间「惬意舒享」

舒适 是对每一程奔袭的犒赏



行业最低二级踏步 驾驶室室内高1.8-2.26米 MPV 坐姿 双卧铺



便捷怀挡 外放电 疲劳监测 一键启动

超大视野 气囊座椅

车前可视高度提升
65%

车前驾驶盲区降低
18%

车后驾驶盲区降低
7%

至臻服务「全程保障」

安心是刻入基因的承诺

全国**400+** 新能源专修服务渠道
全国**40+** 全能型服务经理团队
全国**3**中心 + **7**区域电网布局, 场景内服务站点全覆盖

极速响应

- 3分钟快速响应
- 1小时极速救援
- 主动上门检修
- 24h一对一直达服务



智慧管理 卡文e家APP

不止车好，购、租、用、养、充、管更好

- 卡文e充**：小程序和卡文充电站，线下优惠直达
- 卡文e保**：科技安全，降险省钱
- 卡文e租**：全国300城提供租赁服务，可租可买
- 卡文e财**：厂家金融有保障，多种产品组合
- 卡文e运**：为企业用户提供定制化运力服务
- 卡文二手车**：以福田汽车会享福为平台

卡文乐途·配置表													
车型	厢车												
	乐途 pro					乐途 MAX							
	标准版		智驾版		旗舰版		标准版		智驾版		旗舰版		
电池 / 电量 (kWh)	爱智科	宁德时代	爱智科	宁德时代	爱智科	宁德时代	爱智科	宁德时代	爱智科	宁德时代	爱智科	宁德时代	
	126.58	120.27	140.41	126.58	120.27	140.41	126.58	120.27	140.41	150	140.41	165.15	150
基本参数													
整车尺寸：长 × 宽 × 高 (mm)	5995×2200×3095(3300)						5995×2200×3095(3300)						
轴距 (mm)	3390						3390						
货箱尺寸：长 × 宽 × 高 (mm)	4200×2100×2100(2300)						4200×2100×2100(2300)						
货箱容积 (m³)	18.52/20.29						18.52/20.29						
座位数 (个)	3						3						
最高车速 (km/h)	105						105						
CLTC 工况续航里程 (km)	450	430	500	450	430	500	450	430	500	510	480	560	510
高速续航新里程 (km)	350	330	380	350	330	390	350	330	390	410	380	450	410
总质量 (kg)	4495						4495						
前 / 后轮距 (mm)	1815 / 1712						1815 / 1712						
接近角 / 离去角 (°)	17 / 16						17 / 16						
驱动形式	后置后驱						后置后驱						
前 / 后悬架类型	钢板弹簧悬架 / 钢板弹簧悬架						钢板弹簧悬架 / 钢板弹簧悬架						
前 / 后钢板弹簧片数	2/2+2						3/3+2						
制动形式	气制前盘后鼓 / 气制前鼓后鼓						气制前盘后鼓 / 气制前鼓后鼓						
轮胎尺寸	7.00R16LT 10PR / 7.00R16LT 8PR						7.00R16LT 10PR / 7.00R16LT 8PR						
轮毂材质	钢制轮毂						钢制轮毂						
能源种类	纯电动						纯电动						
电机 / 电池													
电池冷却形式	液冷						液冷						
快充功能	●						●						
20%~80% 快充时间	18min						18min						
电池类型	磷酸铁锂						磷酸铁锂	三元锂	磷酸铁锂	三元锂	磷酸铁锂	三元锂	磷酸铁锂
电机类型	永磁同步电机						永磁同步电机						
电机峰值功率 (kW)	140						230						
电机峰值扭矩 (N·m)	390						550						
V2L 放电功能 (车内 / 车外)	-	●	-	●	-	●	-	●	-	●	-	●	
V2G 对网送电功能	●						●						
操控 / 安全													
ABS+EBD	●	●	●	●	●	●	●	●	●	●	●	●	●
车身稳定控制系统 (ESC)	-	●	●	●	●	●	-	●	●	●	●	●	●
电动助力转向 (EPS)	●	●	●	●	●	●	●	●	●	●	●	●	●
刹车辅助 (EBA)	●	●	●	●	●	●	●	●	●	●	●	●	●
坡起辅助系统 (HSA)	●	●	●	●	●	●	●	●	●	●	●	●	●
坡道斜率控制 (HDC)	●	●	●	●	●	●	●	●	●	●	●	●	●
电子手刹 (EPB)	●	●	●	●	●	●	●	●	●	●	●	●	●
自动驻车 (Auto Hold)	●	●	●	●	●	●	●	●	●	●	●	●	●
驾驶模式选择 (经济 / 自适应 / 动力)	●	●	●	●	●	●	●	●	●	●	●	●	●
主驾安全带未系提醒	●	●	●	●	●	●	●	●	●	●	●	●	●
后侧车窗透	●	●	●	●	●	●	●	●	●	●	●	●	●
倒车影像	●	●	●	●	●	●	●	●	●	●	●	●	●
胎压监测	●	●	●	●	●	●	●	●	●	●	●	●	●
车门未关提醒	●	●	●	●	●	●	●	●	●	●	●	●	●
舒适 / 便利													
电子怀挡	●	●	●	●	●	●	●	●	●	●	●	●	●
自动空调	●	●	●	●	●	●	●	●	●	●	●	●	●
多功能方向盘	●	●	●	●	●	●	●	●	●	●	●	●	●
织物座椅	●	-	-	-	-	-	●	-	-	-	-	-	-
仿皮座椅	-	●	-	●	-	●	-	●	-	●	-	●	-
主驾座椅 4 向手动调节	●	●	●	●	●	●	●	●	●	●	●	●	●
副驾座椅 2 向手动调节	●	●	●	●	●	●	●	●	●	●	●	●	●
副驾中央独立座椅 (带小桌板、杯托)	●	●	●	●	●	●	●	●	●	●	●	●	●
副驾座椅下方储物	●	●	●	●	●	●	●	●	●	●	●	●	●
遥控钥匙 + 一键启动	●	●	●	●	●	●	●	●	●	●	●	●	●
驾驶中控门锁	●	●	●	●	●	●	●	●	●	●	●	●	●
车速感应落锁	●	●	●	●	●	●	●	●	●	●	●	●	●
主副驾电动车窗 (带一键升降功能)	●	●	●	●	●	●	●	●	●	●	●	●	●
驾驶阅读灯	●	●	●	●	●	●	●	●	●	●	●	●	●
娱乐 / 多媒体													
8.8 英寸全液晶彩色仪表盘	●	●	●	●	●	●	●	●	●	●	●	●	●

2025年11月																		
车型	厢车																	
	乐途 pro																	
	标准版			智驾版			旗舰版			标准版			智驾版			旗舰版		
电池 / 电量 (kWh)	乐驾科	宁德时代	乐驾科	宁德时代	乐驾科	宁德时代	乐驾科	宁德时代	乐驾科	宁德时代	乐驾科	宁德时代	乐驾科	宁德时代	乐驾科	宁德时代	乐驾科	宁德时代
	126.58	120.27	140.41	126.58	120.27	140.41	126.58	120.27	140.41	150	140.41	165.15	150	140.41	165.15	150	140.41	165.15
10.1 英寸彩色中控大屏	●			●			●			●			●			●		
12.8 英寸彩色中控大屏	-			●			●			-			●			●		
手机互联	●			●			●			●			●			●		
扬声器个数	2 个			2 个			2 个			2 个			2 个			2 个		
蓝牙电话	●			●			●			●			●			●		
蓝牙音乐	●			●			●			●			●			●		
24V 电源接口	●			●			●			●			●			●		
Type-C*1 (66W) +Type-A*2 (10W)	●			●			●			●			●			●		
预录行驶记录仪接口 (Type-A*)	●			●			●			●			●			●		
手机支架接口	●			●			●			●			●			●		
外观 / 内饰																		
带选装式 LED 自动前大灯	●			●			●			●			●			●		
LED 日间行车灯	●			●			●			●			●			●		
无骨雨刮	●			●			●			●			●			●		
科技																		
语音识别控制	-			●			●			-			●			●		
车载 WiFi	●			●			●			●			●			●		
手机远程控制	●			●			●			●			●			●		
金融购车	●			●			●			●			●			●		
远程 OTA	●			●			●			●			●			●		
蓝牙钥匙进入	●			●			●			●			●			●		
智行																		
自动紧急制动 (AEB)	-			●			●			-			●			●		
前撞预警 (FCW)	-			●			●			-			●			●		
车道偏离预警 (LDW)	-			●			●			-			●			●		
自适应灯光控制 (HBC)	-			●			●			-			●			●		
交通标志识别 (TSR)	-			●			●			-			●			●		
车道保持辅助 (LKA)	-			●			●			-			●			●		
全速域自适应巡航 (ACC)	-			●			●			-			●			●		
集成式巡航辅助 (ICA)	-			●			●			-			●			●		
全景环视 (AVM)	-			●			●			-			●			●		
盲区监测 (BSD)	-			●			●			-			●			●		
疲劳监测 (FMS)	-			●			●			-			●			●		
高速定制																		
路侧解耦版	-			●			●			-			●			●		
座护板	-			●			●			-			●			●		
侧撞 VCU 标定	-			●			●			-			●			●		
高速定制版电驱桥	-			●			●			-			●			●		
可选装配置																		
侧气囊椅	○			○			○			○			○			○		
电动调节电加热外后视镜	○			○			○			○			○			○		
铝合金车轮 x6	○			○			○			○			○			○		
备胎 x1	○			○			○			○			○			○		
萝卜酱	2/5+2												3/8+6					
可选装选包																		
寒区包	方向加热、座椅加热、远程电池预热、电池保温毯、采暖加热 (电池 / 驾驶室) + 智能热管理																	
山区包	前后鼓式 (7.5T 模式) 制动力、制动力、前后稳定杆、气喇叭、倒车雷达、倒车影像、倒车影像、倒车影像																	
旅居包	高温 (带除湿)																	
外观颜色																		
	○			○			○			○			○			○		
内饰颜色																		
	●			●			●			●			●			●		

坚实有型「长效运营」
在路上就是移动的风景线。

PART / 01

满身机甲，自带锋芒
悬浮面板与横向亮条构成新派科技风
矩阵大灯、多层次立体保险杠
低风阻（0.3cd），线条流畅，极具未来感
不只是轻卡，而是移动的城市风景线



多款定制「劲擎出击」
一体化解决尽显从容自信。

PART / 02



高效旗舰电驱桥
双档、小速比电驱桥，低负载高效电驱

高速智能VCU标定
基于车重/场景的驾驶模式自调节
智能热管理标定及能量管理

标配雨雪模式和爬坡专档
让雨雪不阻前行，轻松征服山区路况

高效出行「事半功倍」
极致运营驱动价值倍增。

PART / 03

高速满载最大续航
450km

高速满载
36kWh/百公里

峰值功率
230kW

最大扭矩
550N·m

214车架+6T电驱桥，行业最高承载、最强动力

首创 MTCU + SiC + 油冷扁线电机驱动架构
总成效率 95.7%

800V高压平台
单枪2C快充，更便捷
10分钟补充200km续航

高效能量管理
综合效率提升17.5%



智能随行「卓越体验」
科技赋能重塑驾乘体验。

PART / 04

自主域控 FEED2.0 架构
AEB+碰撞预警等18项辅助驾驶功能
满足 L2 级组合辅助驾驶需求
可拓展 L4 级智能驾驶升级

智能座舱交互
全场景智控省心，可见即可说

智能远控
全生命周期一站式终端



3 种驱动模式 3 种制动模式 3 种转向模式 4 种滑行模式

满足不同场景驾驶需求

安全守护「性能提升」
全维度的提升是为了更安全的保障。

PART / 05

首创 FBS 超高压蓄能线控制动系统
制动响应时间缩短 70ms
制动距离减少 15.5%

ESC车身稳定系统
防侧滑，防侧翻

源于重卡的“盾式车身”结构
扭转刚度 > 13665，提升 36%



高强度车身占比 51%，热成型钢占比 15%

10 年防腐，让每一寸都无“屑”可击

浸泡、冲洗、淋雨、涉水多场景严苛防水性能

100% 自动化车身冲压、100% 自动化喷涂面漆、
100% 自动化车身焊接、100% 信息互联智能化总装

900 余项
整车场景化测试验证

超 600 万公里的
可靠和耐久测试

3000 余项
功能验证测试

850 项
性能验证测试